

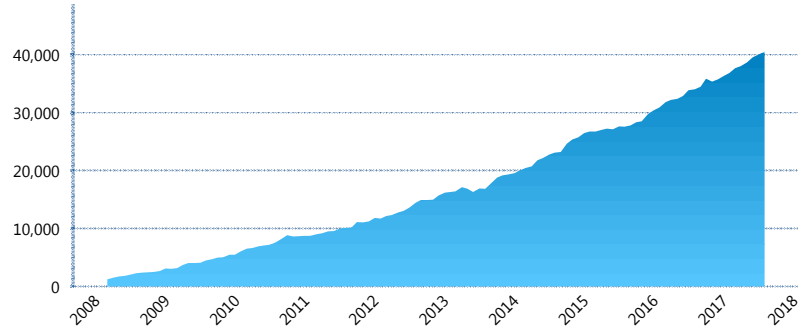
### I. INFORMACIÓN FINANCIERA

#### I) Detalles del Fondo

Detalles del Fondo	
Razón Social	Siefore Coppel Básica 3 S.A. de C.V.
Inicio de Operaciones	03/03/2008
Tipo de Fondo	Básica
Clave Bolsa	COPPEL3
Activos Administrados *	40,604
ISIN	MX54COO00025
Comisión Anual	1.10%
Administrador	Afore Coppel S.A. de C.V.
Director General	Lic. Mauricio Adrián Alarcón Montes de Oca
Presidente del Consejo	Enrique Ramón Coppel Luken

#### Activos Administrados \*

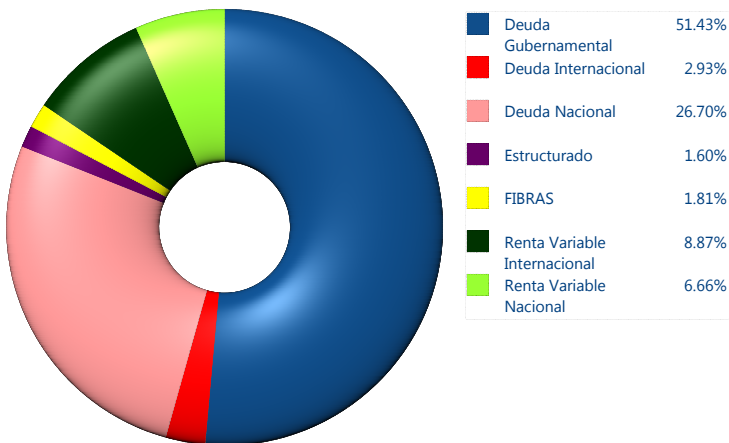
\$40,604



\*Cifras en millones de pesos

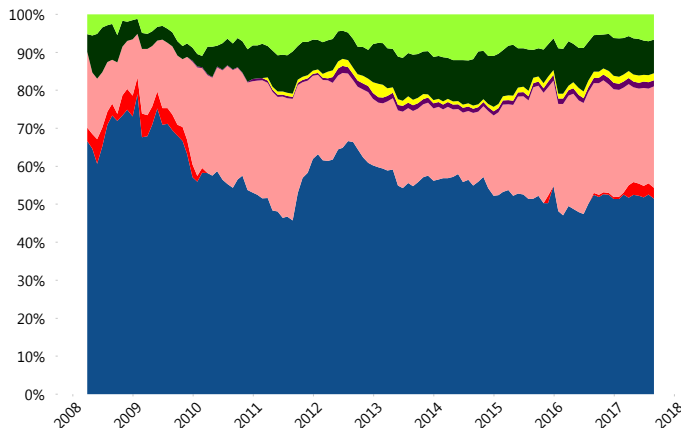
Contiene el efecto de fusiones, cortes transversales y transferencias por edad. Para mayor información consultar: <http://www.consar.gob.mx/gobmx/Aplicativo/Factsheets/EC/ECSAR.pdf>

#### II) Inversiones



Tipo de Instrumento		Coppel (SB3)	Sistema Básicas 3**
Renta Variable Nacional	Renta Variable Nacional	6.66%	6.88%
	<b>Total</b>	<b>6.66%</b>	<b>6.88%</b>
Renta Variable Internacional	Renta Variable Internacional	8.87%	15.47%
	<b>Total</b>	<b>8.87%</b>	<b>15.47%</b>
Mercancías	Mercancías	0.00%	0.33%
	<b>Total</b>	<b>0.00%</b>	<b>0.33%</b>
FIBRAS	FIBRAS	1.81%	2.00%
	<b>Total</b>	<b>1.81%</b>	<b>2.00%</b>
Estructurado	Estructurados	1.60%	5.70%
	<b>Total</b>	<b>1.60%</b>	<b>5.70%</b>
Deuda Nacional	Alimentos	0.62%	0.39%
	Automotriz	0.40%	0.09%
	Banca de Desarrollo	2.17%	1.77%
	Bancario	1.40%	1.29%
	Bebidas	0.12%	0.60%
	Cemento	0.00%	0.05%
	Centros Comerciales	0.24%	0.08%
	Consumo	0.70%	0.29%
	Deuda CP	0.00%	0.00%
	Empresas Productivas del Estado	2.66%	2.60%
	Estados	0.59%	0.59%
	Europesos	0.00%	3.19%
	Grupos Industriales	0.22%	0.66%
	Infraestructura	7.91%	3.19%
	Otros	2.78%	0.97%
	Papel	0.00%	0.10%
	Serv. Financieros	0.00%	0.37%
Siderúrgica	0.00%	0.00%	
Telecom	2.77%	1.32%	
Transporte	1.04%	0.25%	
Vivienda	3.07%	1.65%	
<b>Total</b>	<b>26.70%</b>	<b>19.45%</b>	
Deuda Internacional	Deuda Internacional	2.93%	1.15%
	<b>Total</b>	<b>2.93%</b>	<b>1.15%</b>
Deuda Gubernamental	BONDESD	2.07%	0.30%
	BONOS	0.37%	12.37%
	BPA182	0.18%	0.01%
	CBIC	0.00%	3.47%
	CETES	0.00%	5.61%
	REPORTO	2.93%	1.62%
	UDIBONO	45.89%	24.74%
UMS	0.00%	0.92%	
<b>Total</b>	<b>51.43%</b>	<b>49.03%</b>	
<b>Total</b>	<b>100.00%</b>	<b>100.00%</b>	

#### Evolución de Inversiones



\*\*Considera las inversiones de todo el grupo de SIEFORES Básicas 3  
Cifras al cierre de agosto de 2017

### III) Desempeño

#### Rendimiento Bolsa

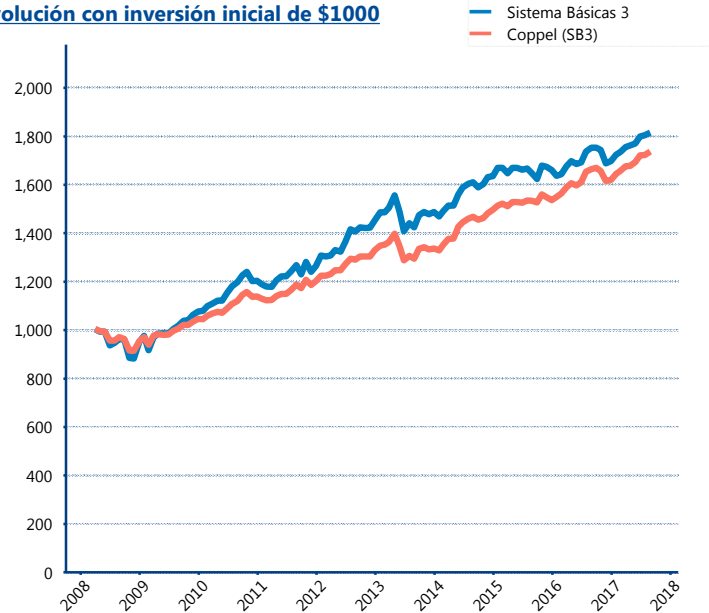
Tipo	Coppel (SB3)	Sistema Básicas 3
1 año	4.39%	3.61%
2 años	6.34%	4.82%
3 años	5.62%	4.00%
5 años	6.06%	5.21%

#### Indicador de Rendimiento Neto

Siefore	IRN %
Profuturo (SB3)	7.43%
SURA (SB3)	7.17%
PensionISSSTE (SB3)	6.85%
Banamex (SB3)	6.75%
<b>Coppel (SB3)</b>	<b>6.52%</b>
Metlife (SB3)	6.40%
Principal (SB3)	6.23%
Azteca (SB3)	6.12%
XXI-Banorte (SB3)	6.07%
Invercap (SB3)	5.46%
Inbursa (SB3)	5.08%

Promedio Simple	6.37 %
Promedio Ponderado	6.58 %

#### Evolución con inversión inicial de \$1000



Construido con el precio de la Siefore registrado en la Bolsa Mexicana de Valores

### IV) Medidas de sensibilidad y riesgos

#### Evolución del Plazo Promedio Ponderado

